

TELÓN ELÉCTRICO PREMIUM TENSIONADO FORMATO 16:9 TELA GRIS

TL-1008-GRIS / TL-1009-GRIS / TL-1010-GRIS / TL-1001-GRIS

Telón con chasis de diseño inspirado en la arquitectura del Renacimiento y las antiguas columnas corintias, ofrece elegancia, distinción, y un innovador sistema de soportes en forma de "L" que facilita su instalación.

Incorpora la tela flexible PS GREY, fabricada en un material PVC especial y revestida de vinilo liso color gris; reduce la ganancia y mejora eficazmente los niveles de negro, para lograr imágenes con mayor contraste, colores más vibrantes y mayor profundidad de campo, con una mínima pérdida de calidad.

Gracias a un exclusivo sistema de ajuste automático de tensión mediante perilla, la superficie se mantiene tensada en cada punto de la tela, garantizando una experiencia visual óptima, además, su motor de diseño único brinda un funcionamiento suave y silencioso.



Ganancia
(0.8)



Angulo de
visión (160°)



Restauración
del color (97%)



Protección al
moho (Lv.0)



Lavable



Protección
ambiental



Resistente a la
humedad



No permeable
al sonido



Resistente a la
temperatura
(-20°C~60°C)



Características del motor

Motor tubular resistente Somfy

- Funcionamiento suave
- Posicionamiento preciso
- Silencioso



Certificados



Reproducción del color



Nivel contra el fuego



Anti-humedad

GDDCM

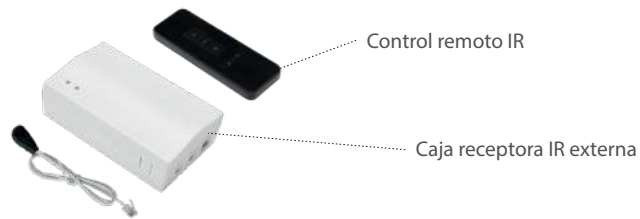


Protección ambiental

Ganancia / Angulo de visión
Centro QC equipos para cine y
educación

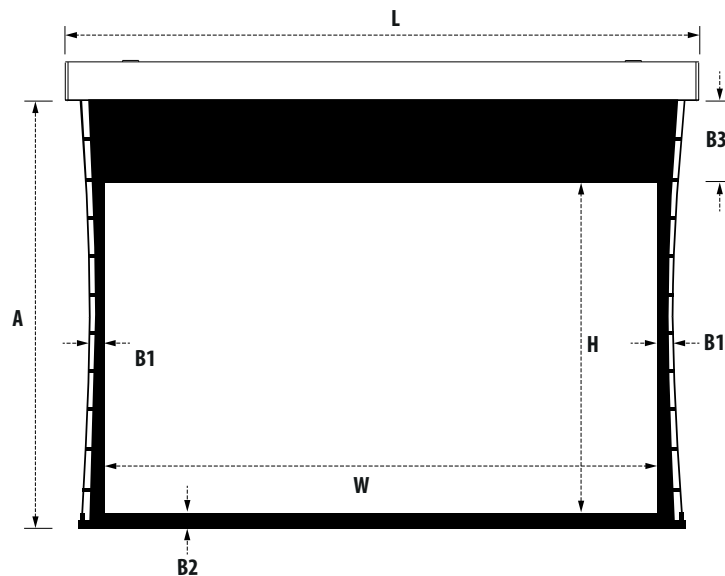
Sistema de control

Sistema de control IR externo

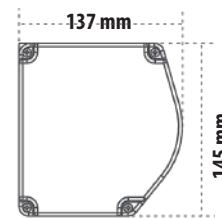


La distancia máxima controlable es de **12 metros a ± 30 grados**. La caja receptora está equipada con una «función de retardo» y un mecanismo de «desconexión en 2 minutos» que protege el motor. También cuenta con opciones de control múltiple como **RS-232**, **RS-485** y **contacto seco**. El control IR tiene una función de micro ajuste hacia arriba y hacia abajo que hace que el ajuste sea más fácil.

Dimensiones



Vista frontal

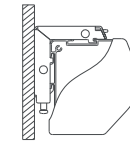


Vista lateral

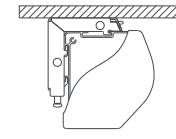
Formato	Referencia	Diagonal (pulgadas)	Área de proyección W x H (mm)	L (mm)	A (mm)	B1 (mm)	B2 (mm)	B3 (mm)
16:9	TL-1008-GRIS	105	2324 x 1308	2782	1808	80	65	400
	TL-1009-GRIS	120	2656 x 1494	3114	1994	80	65	400
	TL-1010-GRIS	135	2989 x 1681	3453	2181	80	65	400
	TL-1001-GRIS	165	3653 x 2055	4117	2555	80	65	400

Sistema de instalación

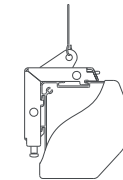
Opciones de instalación



Montaje en pared



Montaje en techo



Suspendido


Accesorios de instalación



Brackets flotantes



Bracket para suspender



www.solidview.com.co