



TELÓN ELÉCTRICO PREMIUM TENSIONADO FORMATO 16:10

TL-1018-GV / TL-1019-GV / TL-1020-GV

Telón con chasis de diseño inspirado en la arquitectura del Renacimiento y las antiguas columnas corintias, ofrece elegancia, distinción, y un innovador sistema de soportes en forma de "L" que facilita su instalación.

Incorpora la tela flexible PS HD, fabricada en un material PVC especial y recubierta de micro canales ópticos de diamante de una micra; reproduce una resolución 4K pura y mantiene la imagen original del proyector con el máximo nivel de detalle y precisión.

Gracias a un exclusivo sistema de ajuste automático de tensión mediante perilla, la superficie se mantiene tensada en cada punto de la tela, garantizando una experiencia visual óptima, además, su motor de diseño único brinda un funcionamiento suave y silencioso.



Ganancia
(1.0)

Angulo de
visión (160°)

Restauración
del color (97%)

Protección al
moho (Lv.0)

Lavable



Protección
ambiental



Resistente a la
humedad



No permeable
al sonido



Resistente a la
temperatura
(-20°C~60°C)

Certificados



Reproducción del color



Nivel contra el fuego



Anti-humedad

GDDCM



Protección ambiental

Ganancia / Angulo de visión
Centro QC equipos para cine y
educación

Características del motor

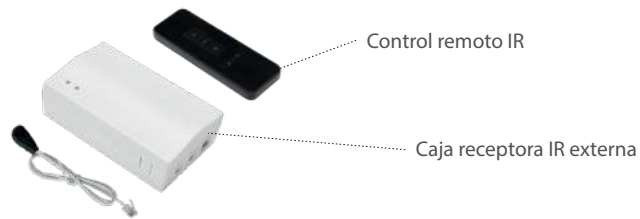
Motor tubular resistente Somfy

- Funcionamiento suave
- Posicionamiento preciso
- Silencioso



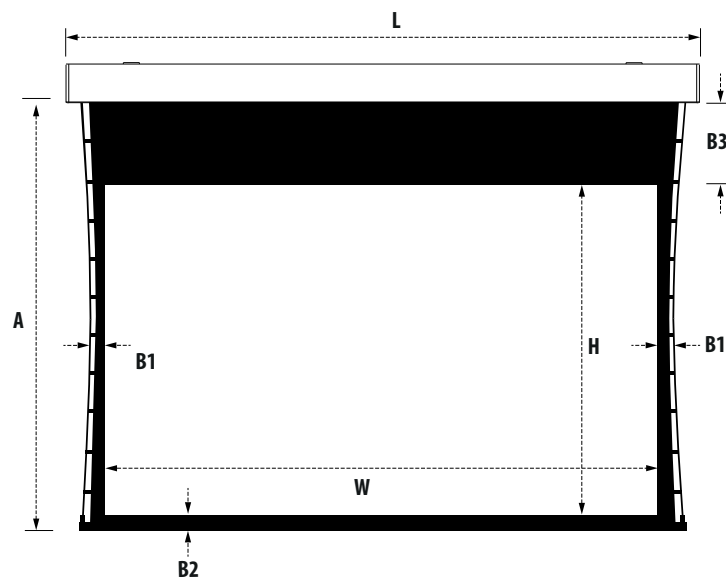
Sistema de control

Sistema de control IR externo

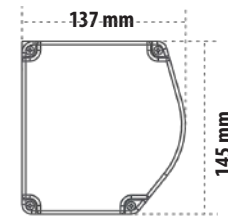


La distancia máxima controlable es de **12 metros a ± 30 grados**. La caja receptora está equipada con una «función de retardo» y un mecanismo de «desconexión en 2 minutos» que protege el motor. También cuenta con opciones de control múltiple como **RS-232**, **RS-485** y **contacto seco**. El control IR tiene una función de micro ajuste hacia arriba y hacia abajo que hace que el ajuste sea más fácil.

Dimensiones



Vista frontal

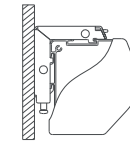


Vista lateral

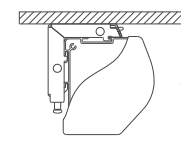
Formato	Referencia	Diagonal (pulgadas)	Área de proyección W x H (mm)	L (mm)	A (mm)	B1 (mm)	B2 (mm)	B3 (mm)
16:10	TL-1018-GV	109	2348 x 1467	2806	1967	80	65	400
	TL-1019-GV	123	2649 x 1656	3107	2156	80	65	400
	TL-1020-GV	137	2951 x 1844	3415	2344	80	65	400

Sistema de instalación

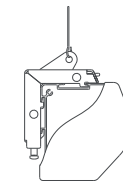
Opciones de instalación



Montaje en pared



Montaje en techo



Suspendido


Accesorios de instalación



Brackets flotantes



Gancho para suspender



www.solidview.com.co