

## TELÓN ELÉCTRICO PREMIUM

TENSIONADO FORMATO 16:10 TELA GRIS

TL-1018-GRIS/TL-1019-GRIS

Telón con chasis de diseño inspirado en la arquitectura del Renacimiento y las antiguas columnas corintias, ofrece elegancia, distinción, y un innovador sistema de soportes en forma de "L" que facilita su instalación.

Incorpora la tela flexible PS GREY, fabricada en un material PVC especial y revestida de vinilo liso color gris; reduce la ganancia y mejora eficazmente los niveles de negro, para lograr imágenes con mayor contraste, colores más vibrantes y mayor profundidad de campo, con una mínima pérdida de calidad.

Gracias a un exclusivo sistema de ajuste automático de tensión mediante perilla, la superficie se mantiene tensada en cada punto de la tela, garantizando una experiencia visual óptima, además, su motor de diseño único brinda un funcionamiento suave y silencioso.



Ganancia (0.8)

Angulo de visión (160°)

Restauración del color (97%)

Protección al moho (Lv.0)

Lavable



Protección ambiental



Resistente a la humedad



No permeable al sonido



Resistente a la temperatura (-20°C~60°C)

### Certificados



Reproducción del color



Nivel contra el fuego



Anti-humedad

GDDCM



Protección ambiental

Ganancia / Angulo de visión  
Centro QC equipos para cine y educación

### Características del motor

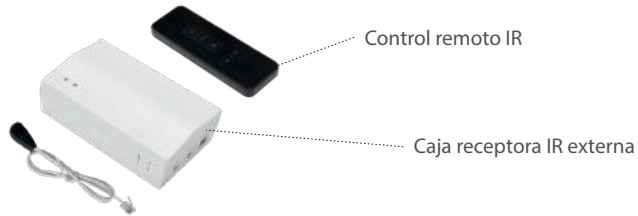
#### Motor tubular resistente Somfy

- Funcionamiento suave
- Posicionamiento preciso
- Silencioso



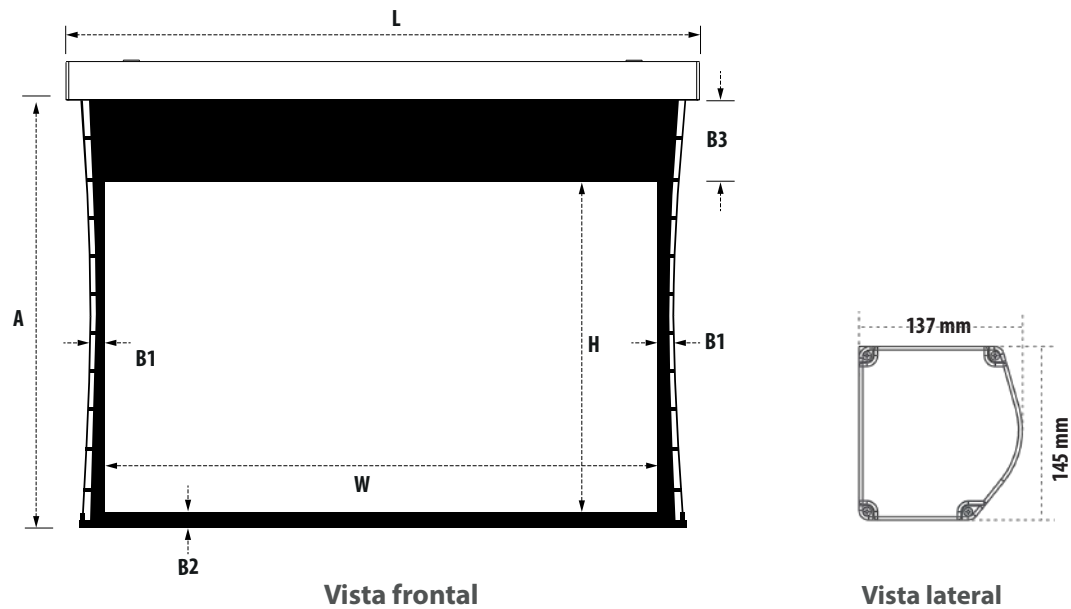
## Sistema de control

### Sistema de control IR externo



La distancia máxima controlable es de **12 metros a  $\pm 30$  grados**. La caja receptora está equipada con una «función de retardo» y un mecanismo de «desconexión en 2 minutos» que protege el motor. También cuenta con opciones de control múltiple como **RS-232**, **RS-485** y **contacto seco**. El control IR tiene una función de micro ajuste hacia arriba y hacia abajo que hace que el ajuste sea más fácil.

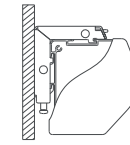
## Dimensiones



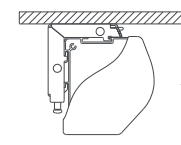
Formato	Referencia	Diagonal (pulgadas)	Área de proyección W x H (mm)	L (mm)	A (mm)	B1 (mm)	B2 (mm)	B3 (mm)
16:10	TL-1018-GRIS	109	2348 x 1467	2806	1967	80	65	400
	TL-1019-GRIS	123	2649 x 1656	3107	2156	80	65	400

## Sistema de instalación

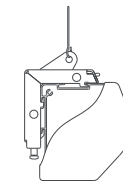
### Opciones de instalación



Montaje en pared



Montaje en techo



Suspendido


### Accesorios de instalación



Brackets flotantes



Bracket para suspender



[www.solidview.com.co](http://www.solidview.com.co)